

BẢN TIN THÁNG

Số 10 – Tháng 11, 2021

- 1 Giá xuất - nhập khẩu bột giấy và giấy
- 5 Tình hình sản xuất - kinh doanh ngành giấy trong nước
- 9 Tin tức đầu tư

HIỆP HỘI GIẤY VÀ BỘT GIẤY VIỆT NAM

Địa chỉ: Số 59, Vũ Trọng Phụng, Thanh Xuân, Hà Nội

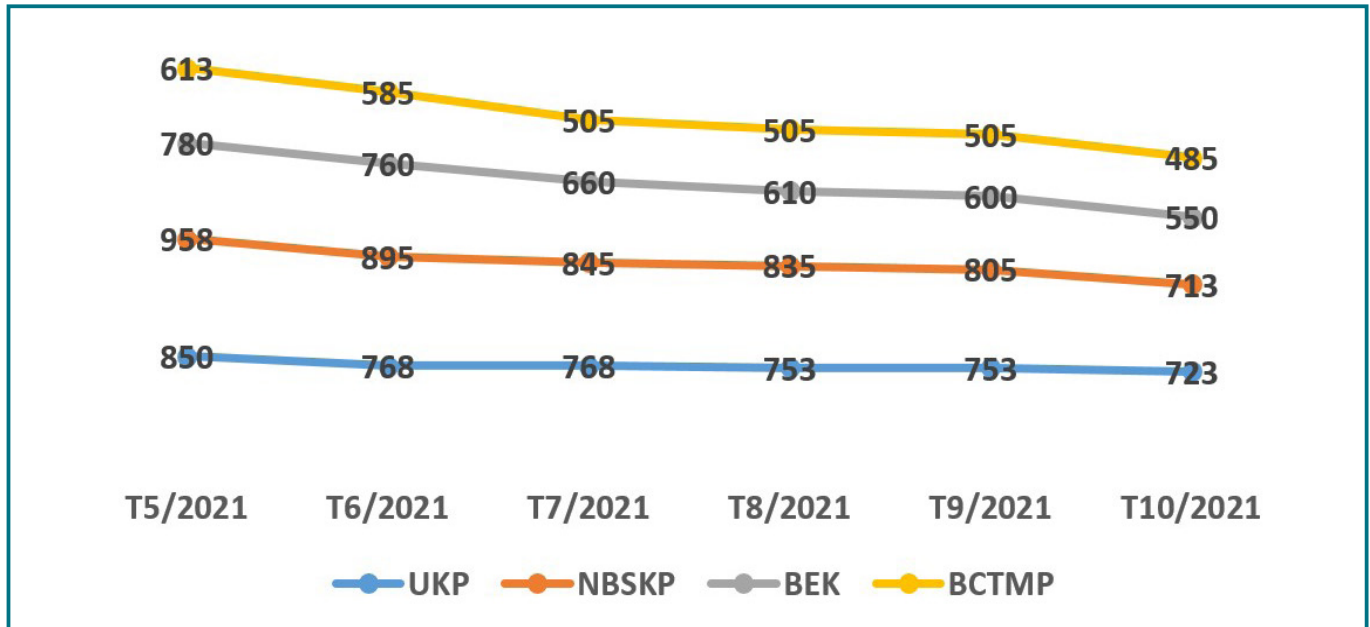
SĐT : 84 24 6654 2872

Email : vanphong.vppa@gmail.com

Web : www.vppa.vn

GIÁ XUẤT -NHẬP KHẨU BỘT GIẤY VÀ GIẤY

1. Giá bột giấy trung bình nhập khẩu khu vực Châu Á (USD/tấn, CIF đến các cảng chính)



Hình 1: Giá bột giấy trung bình nhập khẩu khu vực Châu Á

- Giá bột chưa tẩy (UKP) nguyên liệu chủ yếu cho sản xuất giấy làm bao bì trong tháng 10/2021 trung bình là 723 USD/tấn, giảm 3,98% với trung bình tháng 9/2021.
- Giá bột hoá trắng gỗ mềm (BSKP) nguyên liệu chủ yếu cho sản xuất giấy bao bì, bao gói trong tháng 10/2021 trung bình là 713 USD/tấn, giảm 11,43% với trung bình tháng 9/2021.
- Giá bột bạch đàn (BEK), thuộc bột hóa trắng gỗ cứng, trong tháng 10/2021 trung bình là 550 USD/tấn, giảm 8,33% với trung bình tháng 9/2021.
- Giá bột hóa nhiệt cơ tẩy trắng (BCTMP) trong tháng 10/2021 trung bình là 485 USD/tấn, giảm 3,96% với trung bình tháng 9/2021.

2. Giá giấy thu hồi trung bình nhập khẩu khu vực Đông Nam Á (USD/tấn, CIF đến các cảng chính)

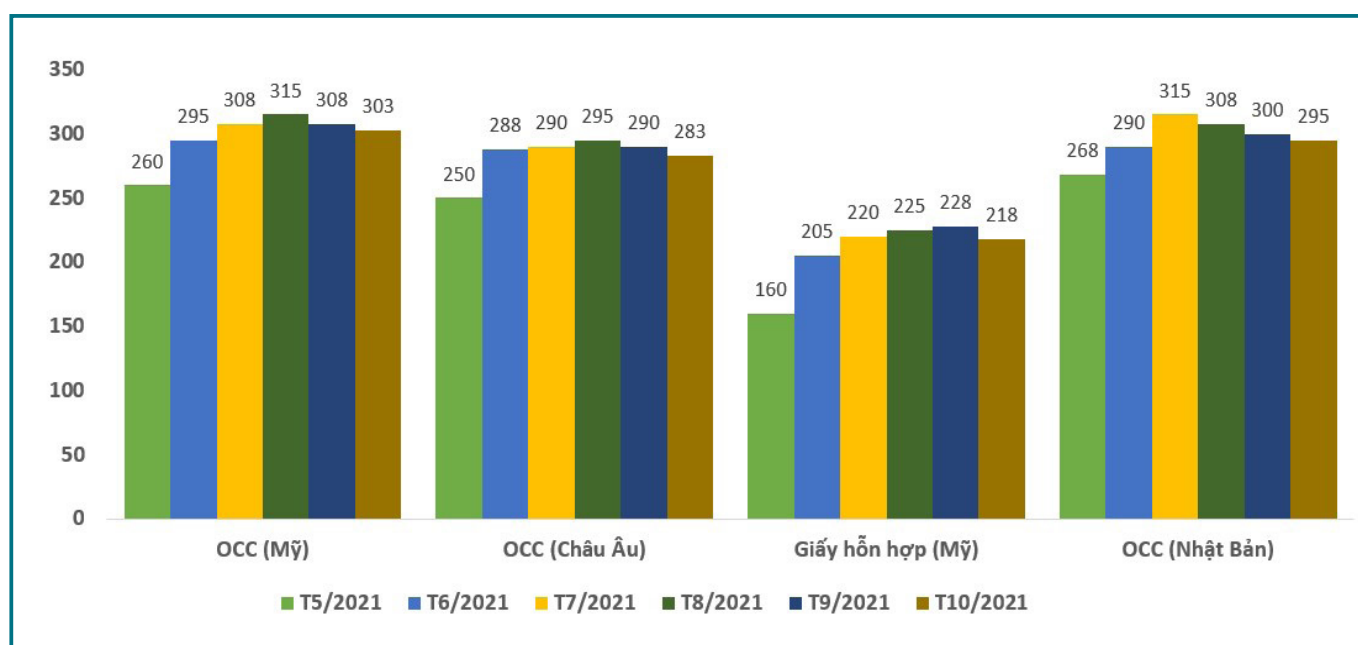
- Giá bìa các tông hòm hộp cũ của Mỹ (OCC 11) trong tháng 10/2021 trung bình là 303 USD/tấn, giảm 1,6% so với trung bình tháng 9/2021.
- Giá bìa các tông hòm hộp cũ Châu Âu (OCC 95/5) tháng 10/2021 trung bình

GIÁ XUẤT -NHẬP KHẨU BỘT GIẤY VÀ GIẤY

là 283 USD/tấn, giảm 2,4% so với trung bình tháng 9/2021.

- Giá bì các tông hòm hộp cũ của Nhật Bản tháng 10/2021 trung bình là 295 USD/tấn, giảm 1,7% so với trung bình tháng 9/2021.

- Giá giấy hỗn hợp Mỹ (Mixed paper) tháng 10/2021 trung bình là 218 USD/tấn, giảm 4,4% so với trung bình tháng 9/2021.



Hình 2: Giá giấy thu hồi trung bình nhập khẩu khu vực Đông Nam Á

2. Giá giấy xuất nhập khẩu tại thị trường Việt Nam

Bảng 1: Giá giấy nhập khẩu tại thị trường Việt Nam tháng 10/2021 (USD/tấn, chưa bao gồm thuế và chi phí khác)

Sản phẩm giấy	Định lượng	Xuất xứ	Đơn giá
Giấy bao bì			
Duplex trắng 1 mặt	250 - 350 gsm	Hàn Quốc	760 - 870
Duplex trắng 1 mặt	250 - 350 gsm	Indonesia, Thái Lan, Ấn Độ, Trung Quốc	720 - 820
Bìa ngà (Ivory board) cao cấp	250 - 350 gsm	Trung Quốc, Indonesia, Ấn Độ	900 - 1080
Giấy bao bì lớp mặt (testliner)	125 - 170 gsm	Thái Lan, Indonesia	490 - 550
Giấy bao bì lớp sóng (medium)	110 - 125 gsm	Thái Lan, Indonesia	460 - 530
Giấy tissue			
Giấy tissue dạng cuộn (khăn mặt)	13 - 14.5 gsm	Indonesia	1070 - 1.230
Giấy tissue dạng cuộn (khăn ăn)	17 - 35 gsm	Indonesia	970 - 1030

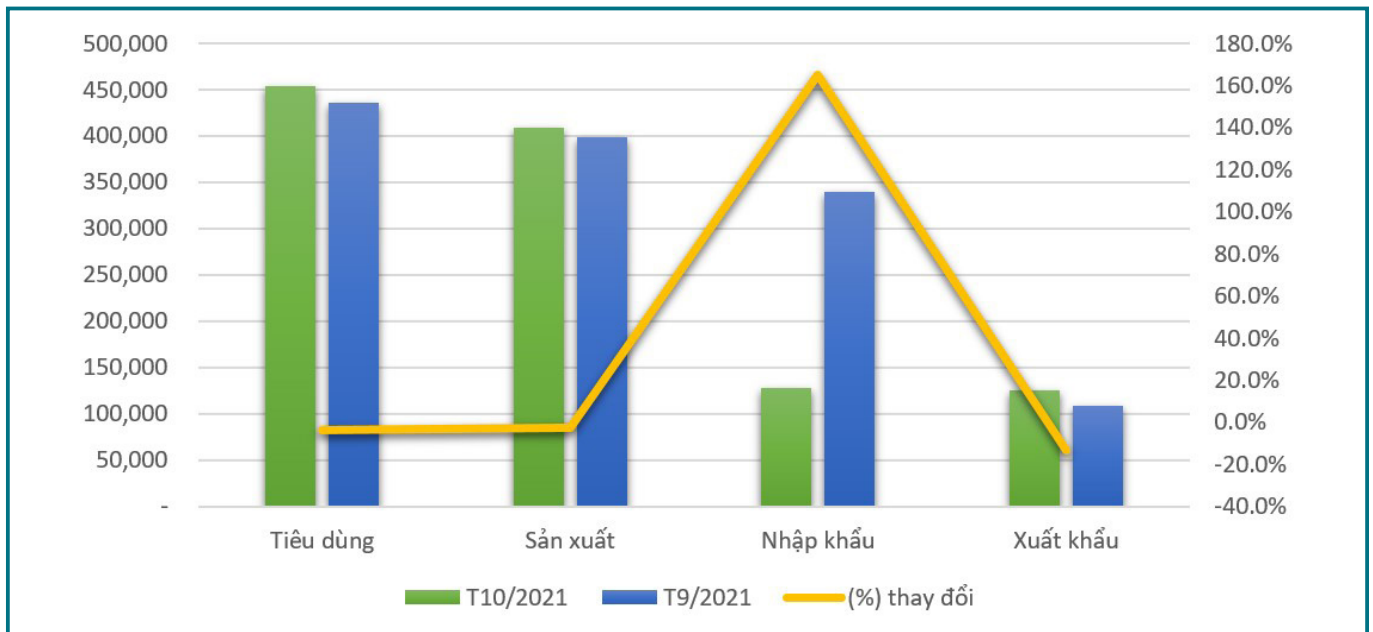
GIÁ XUẤT -NHẬP KHẨU BỘT GIẤY VÀ GIẤY

Bảng 2: Giá giấy xuất khẩu tại thị trường Việt Nam tháng 10/2021 (USD/tấn, CIF)

Sản phẩm giấy	Định lượng	Đến thị trường	Đơn giá
Giấy bao bì			
Giấy bao bì lớp mặt (testliner)	120 - 150 gsm	Trung Quốc, HongKong, Đài Loan, Campuchia, Laos	510 - 570
Giấy bao bì lớp sóng (medium)	85 - 110 gsm	Trung Quốc, Đài Loan, Campuchia, Laos	480 - 520
Giấy tissue			
Giấy tissue dạng cuộn (khăn mặt),	13 - 15 gsm	Lào, Malaysia	1.070 - 1.230
Giấy tissue dạng cuộn (khăn ăn)	15 - 18 gsm	Lào, Malaysia, Singapore	1.050 - 1.100



TÌNH HÌNH SẢN XUẤT - KINH DOANH NGÀNH GIẤY TRONG NƯỚC



Hình 3: Số liệu thống kê của ngành giấy Việt Nam tháng 10/2021 so với tháng 9/2021

- **Tổng tiêu dùng** trong tháng 10/2021 đạt 469.874 tấn, tăng 3,6% so với tháng 9/2021.
- **Tổng sản lượng** trong tháng 10/2021 đạt 446.593 tấn, tăng 9,3% so với tháng 9/2021.
- **Tổng nhập khẩu** trong tháng 10/2021 đạt 120.495 tấn, giảm 6,1% so với tháng 9/2021.
- **Tổng xuất khẩu** trong tháng 10/2021 đạt 147.824 tấn, tăng 18% so với tháng 9/2021.

Cụ thể:

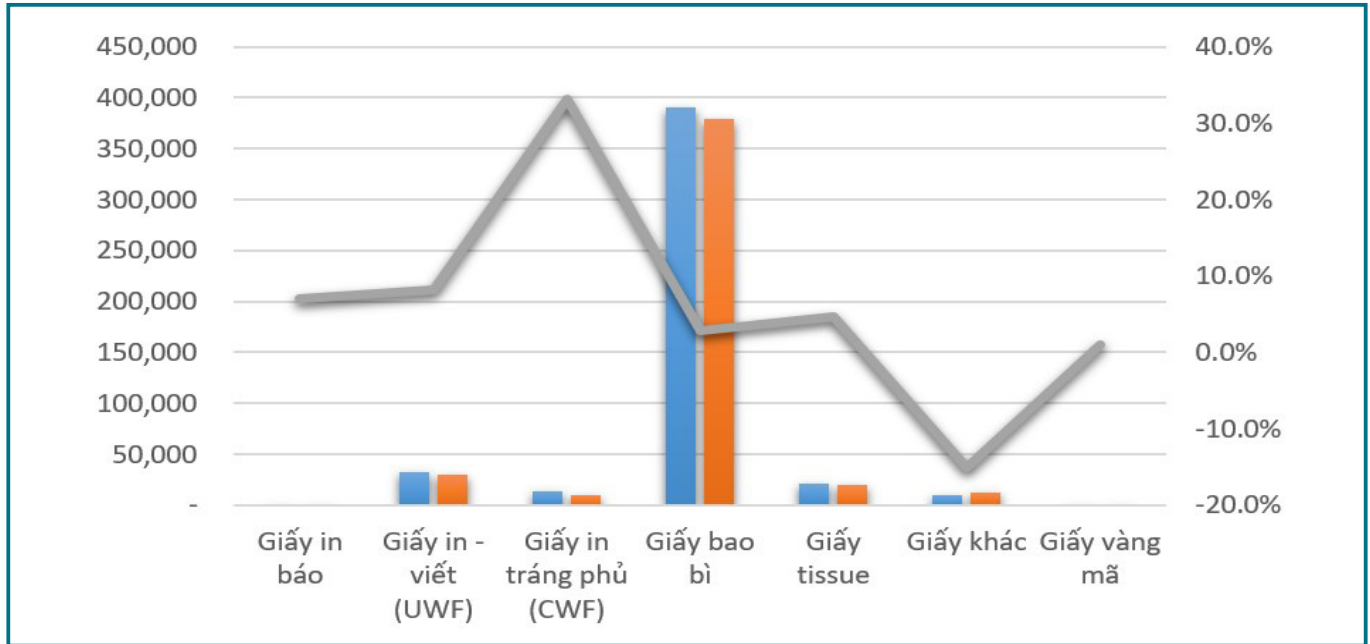
a. Tiêu dùng

- Giấy làm bao bì, tiêu dùng đạt 389.943 tấn, tăng 2,9% so với tháng 9/2021.
- Giấy in báo, tiêu dùng đạt 1.216 tấn, tăng 6,9% so với tháng 9/2021.
- Giấy in, viết không tráng (sản xuất vở, sổ, in sách giáo dục...) tiêu dùng đạt 32.700 tấn, tăng 8,3% so với tháng 9/2021.
- Giấy in, viết tráng phủ (in lịch, tạp chí, quảng cáo, catalogue...) tiêu dùng đạt 13.821 tấn, tăng 33,1% so với tháng 9/2021.
- Giấy tissue, tiêu dùng đạt 21.505 tấn, tăng 4,6% so với tháng 9/2021.
- Giấy khác (giấy in nhiệt, giấy thực phẩm, giấy dược phẩm, giấy carbonless,

TÌNH HÌNH SẢN XUẤT - KINH DOANH NGÀNH GIẤY TRONG NƯỚC

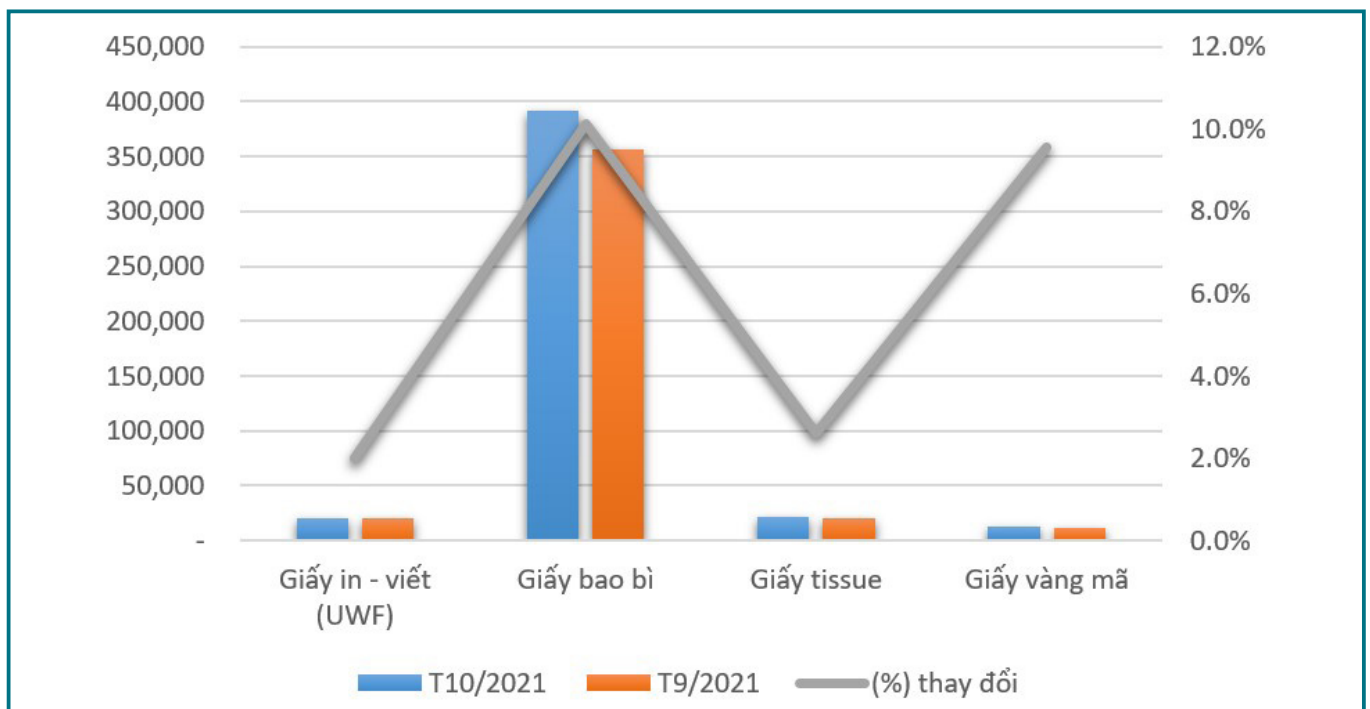
ly & cốc giấy, giấy lót tráng nhôm, giấy cho đồ nội thất...) tiêu dùng đạt 10.381 tấn, giảm 15% so với tháng 9/2021.

- Giấy vàng mã, tiêu dùng đạt 308 tấn, giảm 1% so với tháng 9/2021.



Hình 4: Tiêu dùng các loại giấy tháng 10/2021 so với tháng 9/2021

b. Sản xuất

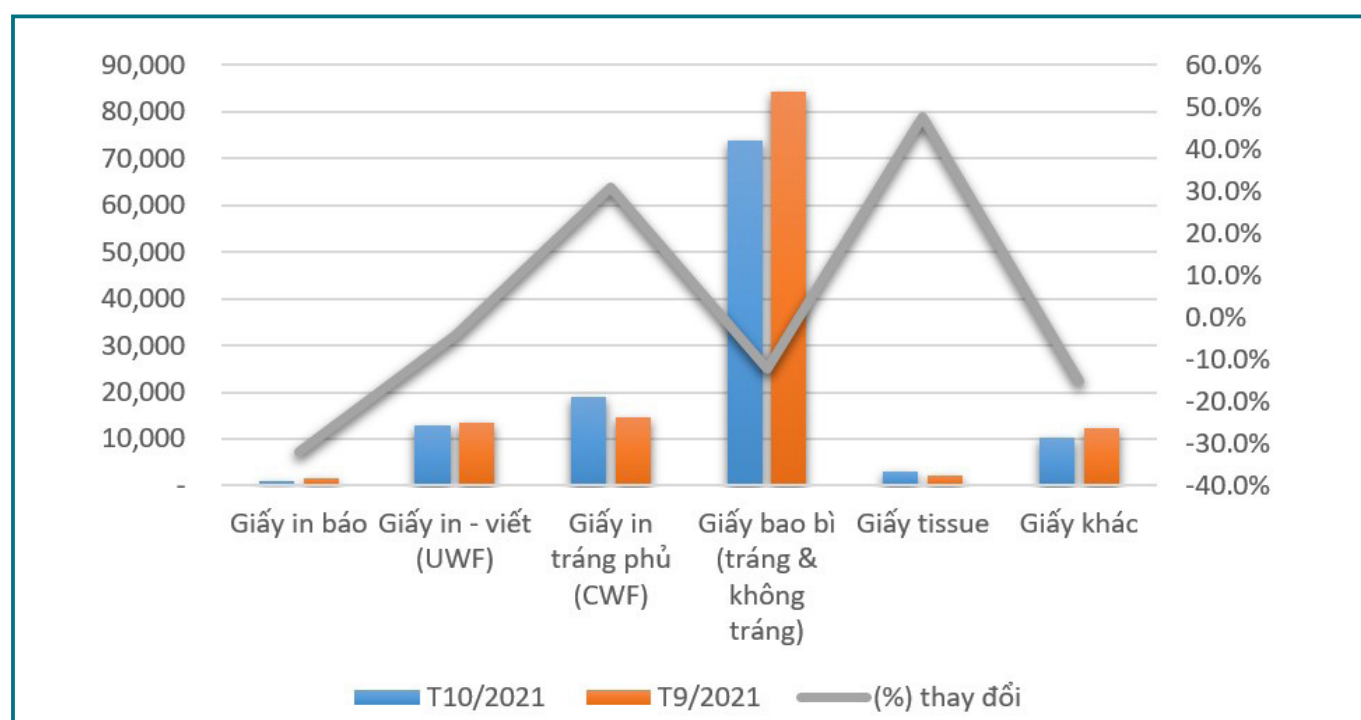


Hình 5: Sản xuất tháng 10/2021 so với tháng 9/2021

TÌNH HÌNH SẢN XUẤT - KINH DOANH NGÀNH GIẤY TRONG NƯỚC

- Giấy làm bao bì, sản xuất đạt 392.000 tấn, tăng 10,1% so với tháng 9/2021.
- Giấy in & viết không tráng, sản xuất đạt 20.500 tấn, tăng 2% so với tháng 9/2021.
- Giấy tissue, sản xuất đạt 21.493 tấn, tăng 2,6% so với tháng 9/2021.
- Giấy vàng mã, sản xuất đạt 12.600 tấn, tăng 9,6% so với tháng 9/2021.

c. Nhập khẩu

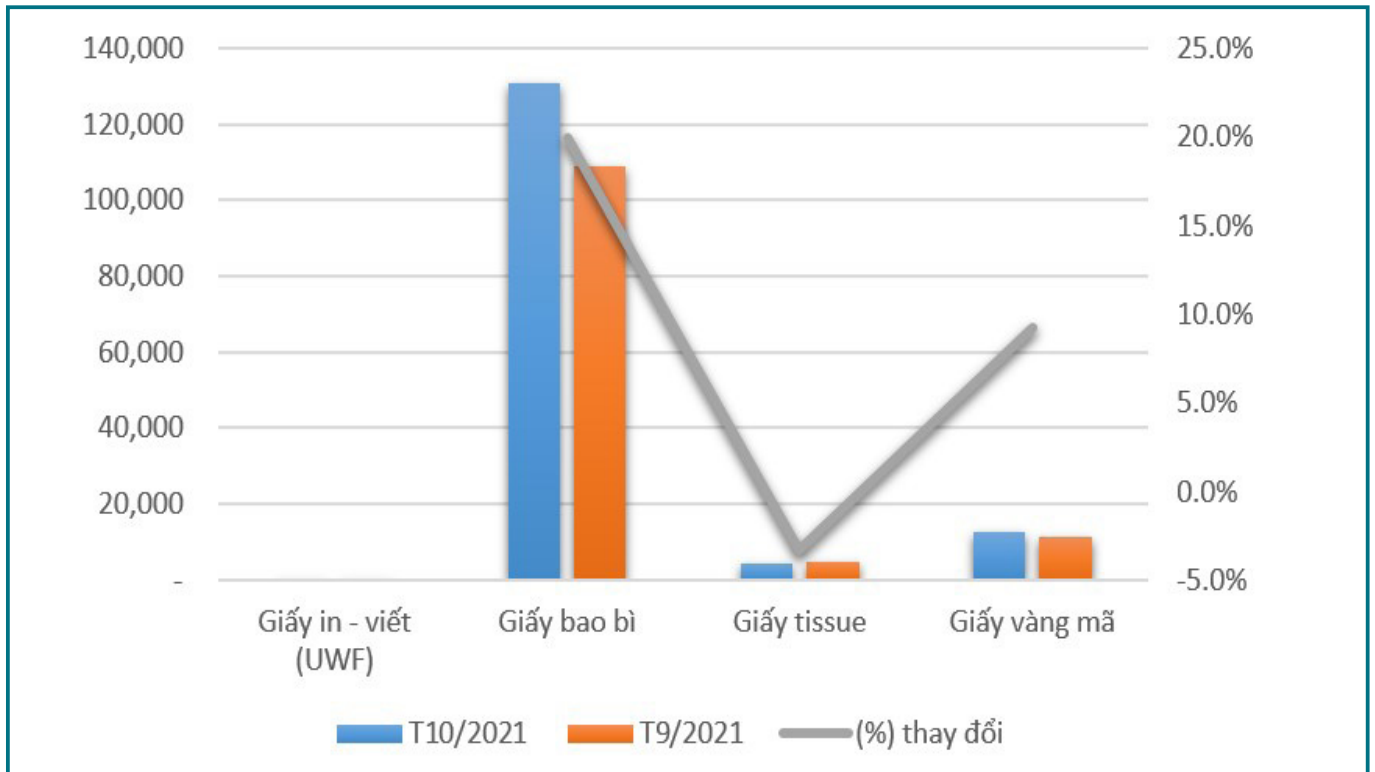


Hình 6: Sản lượng nhập khẩu các loại giấy tháng 10/2021 so với tháng 9/2021

- Giấy làm bao bì, nhập khẩu đạt 73.852 tấn, giảm 12,4% so với tháng 9/2021.
- Giấy in báo, nhập khẩu 1.047 tấn, giảm 31,9% so với tháng 9/2021.
- Giấy in & viết không tráng nhập khẩu 13.008 tấn, giảm 4,2% so với tháng 9/2021.
- Giấy in & viết tráng, nhập khẩu 19.115 tấn, tăng 30,9% so với tháng 9/2021.
- Giấy tissue, nhập khẩu 3.093 tấn, giảm 47,8% so với tháng 9/2021.
- Giấy khác (in nhiệt, carbonless, giấy ngành gỗ, giấy ngành dược, in ảnh, in tiền, ly & cốc giấy, giấy lót tráng nhôm, in tem nhãn & mác...), nhập khẩu 10.381 tấn, giảm 15% so với tháng 9/2021.

TÌNH HÌNH SẢN XUẤT - KINH DOANH NGÀNH GIẤY TRONG NƯỚC

d. Xuất khẩu



Hình 6: Sản lượng nhập khẩu các loại giấy tháng 10/2021 so với tháng 9/2021

- Giấy làm bao bì, xuất khẩu đạt 130.906 tấn, tăng 20% so với tháng 9/2021..
- Giấy in & viết, xuất khẩu đạt 1 tấn, giảm 99% so với tháng 9/2021.
- Giấy tissue, xuất khẩu đạt 4.502 tấn, giảm 3,3% so với tháng 9/2021..
- Giấy vàng mã, xuất khẩu đạt 12.416 tấn, tăng 9,2% so với tháng 9/2021..



DƯƠNG NHẬT: Ấn tượng kết quả hoạt động kinh doanh 6 tháng đầu năm 2021



Công ty TNHH Đầu tư Xây dựng và Công nghệ Môi trường Dương Nhật (Dương Nhật) thành lập năm 2004, là Tổng thầu EPC các công trình xử lý nước thải, nước cấp cho hơn 19 ngành nghề tại các khu công nghiệp, khu dân cư, nhà máy sản xuất ở Việt Nam.

Kết thúc 6 tháng đầu năm 2021, Dương Nhật đã gặt hái được nhiều thành công với 13 dự án trúng thầu, đưa tổng giá trị doanh thu ký kết đạt hơn 500 tỷ đồng. Cụ thể như sau:

1. Trạm xử lý nước thải Khu dân cư tái định cư Lộc An – Bình Sơn, giai đoạn 1, thuộc dự án “Cảng hàng không Quốc tế Long Thành” –Đồng Nai.
2. Nhà máy xử lý nước thải tập trung Khu công nghiệp Hựu Thạnh, giai đoạn 1 – Long An.
3. Nhà máy xử lý nước thải tập trung Khu công nghiệp Mỹ Phước 3.1 – Bình Dương.
4. Nhà máy xử lý nước thải tập trung Khu công nghiệp Cây Trường – Bình Dương.

5. Nhà máy xử lý nước thải tập trung Khu công nghiệp Becamex Bình Định, giai đoạn 1–Bình Định.

6. Trạm xử lý nước cấp Nhà máy sữa và đồ uống giải khát Deneast, giai đoạn 2 – Bình Dương.

7. Trạm xử lý nước thải Nhà máy sữa và đồ uống giải khát Deneast, giai đoạn 2 – Bình Dương.

8. Hệ thống tái sử dụng nước thải Nhà máy bia Sabeco Quảng Ngãi – Quảng Ngãi.

9. Trạm xử lý nước cấp giai đoạn 2 Nhà máy Frescol Tuna – Nghệ An.

10. Nhà máy xử lý nước thải tập trung Khu công nghiệp Khánh An, giai đoạn 1– Cà Mau.

11. Nhà máy xử lý nước thải tập trung Khu đô thị GS Metrocity Nhà Bè, giai đoạn 1.1 – TP. Hồ Chí Minh.

12. Trạm xử lý nước thải cho Dự án Phát triển Nam Hội An, 4 giai đoạn – Quảng Nam.

13. Trạm xử lý nước thải Khu du lịch Hải Giang Merry Land – Khu Canal District – Quy Nhơn.

Đây đều là các dự án trọng điểm được các Chủ đầu tư chú trọng đến

vấn đề môi trường. Dương Nhật tự tin sẽ mang đến các công trình xử lý nước thải, nước cấp hiện đại, thân thiện với môi trường, mang lại lợi ích kinh tế và đảm bảo sức khỏe cộng đồng.

Ngoài các hoạt động kinh doanh phát triển công ty, Dương Nhật còn quan tâm đến các chương trình xã hội, cùng chung tay hỗ trợ các công tác phòng chống dịch, đảm bảo ổn định an sinh cộng đồng của TP.Hồ

Chí Minh trong thời gian giãn cách xã hội.

Với những thành tựu đạt được trong đầu năm 2021 đã tiếp thêm động lực cho Dương Nhật tiếp tục phấn đấu thực hiện và hoàn thành kế hoạch kinh doanh năm 2021; duy trì vị thế thương hiệu và mang đến những giá trị lợi ích dành cho các Chủ đầu tư, Đối tác, Khách hàng trong thời gian tới./.



BECONMEX



DỰ ÁN
HANG MỤC
ĐỊA ĐIỂM
CHỦ ĐẦU TƯ
NHÀ THẦU
ĐỊA CHỈ

ĐẦU TƯ XÂY DỰNG NHÀ MÁY XỬ LÝ NƯỚC THẢI KHU CÔNG NGHIỆP MỸ PHƯỚC 3.1

: THIẾT KẾ, XÂY DỰNG NMXLNT KCN MỸ PHƯỚC 3.1 CÔNG SUẤT 8.000 M³/NGÀY.ĐÊM

: KCN MỸ PHƯỚC 3, THỊ XÃ BẾN CÁT, TỈNH BÌNH DƯƠNG

: TỔNG CÔNG TY ĐẦU TƯ VÀ PHÁT TRIỂN CÔNG NGHIỆP – CTCP (BECAMEX IDC)

: CÔNG TY TNHH ĐẦU TƯ XÂY DỰNG VÀ CÔNG NGHỆ MÔI TRƯỜNG DƯƠNG NHẬT

: 117-119 NGUYỄN HỒNG ĐÀO, PHƯỜNG 14, QUẬN TÂN BÌNH, TP.HCM

☎ (+84) 28 39 49 19 64 📠 (+84) 28 39 49 19 66 📞 HOTLINE(+84) 903 68 68 17

🌐 www.duongnhat.com.vn ✉ mail@duongnhat.com.vn 📘 facebook.com/duongnhat.com.vn 📺 DUONG NHAT OFFICIAL

DUONG NHAT
SINCE 2004

Công ty FDI tại Việt Nam mở rộng đầu tư



Công ty Cheng Loong của Đài Loan mới công bố kế hoạch đầu tư khoảng 302 triệu USD để lắp đặt một dây chuyền giấy bao bì công nghiệp thứ 3, công suất 400.000 tấn/năm tại Bình Dương, Việt Nam.

Mục tiêu của Công ty là sẽ đưa dây chuyền này khởi chạy vào cuối năm 2023. Dây chuyền thứ 3 này nằm trong kế hoạch mở rộng cơ sở tại Việt Nam của công ty, được bắt đầu vào năm 2017.

Năm 2018, dây chuyền 1 công suất 300.000 tấn/năm, đã được đưa vào hoạt động.

Dây chuyền 2 có công suất 400.000

tấn/năm đang được xây dựng, dự kiến sẽ vận hành vào giữa năm 2022.

Với kế hoạch này Cheng Loong đặt mục tiêu khi dây chuyền 3 đi vào hoạt động, tổng công suất giấy bao bì của công ty tại Bình Dương, Việt Nam sẽ đạt 1,1 triệu tấn/năm.

Trong khi đó, Công ty VinaKraft hiện đang vận hành một nhà máy sản xuất giấy bao bì công nghiệp, công suất 500.000 tấn/năm tại tỉnh Bình Dương cũng đã công bố kế hoạch lắp đặt một dây chuyền giấy bao bì mới, với công suất 370.000 tấn/năm tại Vĩnh Phúc, miền bắc Việt Nam. Dự kiến vận hành vào đầu năm 2024./.

Tiêu thụ giấy in-viết tại Mỹ tăng 1% trong tháng 10

Hiệp hội Giấy & Rừng Hoa Kỳ (AF&PA) đã công bố báo cáo tháng

10/2021 về tiêu thụ giấy in-viết, theo đó tổng số lô hàng giấy in-viết tăng

1% so với cùng kỳ năm 2020.

Tổng giao dịch mua bán giấy in, viết của Mỹ trong tháng 10 đã tăng 6% so với cùng kỳ năm 2020.

Tổng mức tồn kho giấy in-viết giảm 1% so với tháng 9 năm 2021.

- Tiêu thụ giấy từ bột hóa học, không tráng phủ (UFS) của Mỹ trong tháng 10 tăng 4% so với cùng kỳ năm ngoái, mức tồn kho giảm 1% so với tháng 9 năm 2021. Nhập khẩu của UFS tăng 15% trong khi xuất khẩu giảm 9% so với tháng 9 năm 2021.

- Tiêu thụ giấy từ bột hóa học, tráng phủ (CFS) giảm 6% so với tháng 10 năm 2020 trong khi mức tồn kho về cơ bản vẫn giữ nguyên (-0,4 phần trăm) so với tháng 9 năm 2021. Nhập khẩu CFS tăng 56% trong khi xuất khẩu giảm 4% so với tháng trước.



- Tiêu thụ giấy từ bột cơ học (CM) của Mỹ trong tháng 10 vẫn không đổi so với cùng kỳ năm ngoái trong khi mức tồn kho giảm 9% so với tháng trước. Nhập khẩu giấy CM tăng 4% trong khi xuất khẩu giảm 9% so với tháng trước.

- Tiêu thụ giấy từ bột cơ học không tráng phủ (UM) tăng 34% so với cùng kỳ năm ngoái trong khi mức tồn kho tăng 2% so với tháng 9 năm 2021. Nhập khẩu và xuất khẩu UM đều tăng so với tháng 9 năm 2020, lần lượt tăng 13% và 96%.

Liên bang Nga đối mặt với tình trạng tăng giá giấy



Các nhà xuất bản sách, báo, tạp chí tại Liên bang Nga đang kêu gọi Chính phủ nước này sớm đưa ra các biện pháp nhằm ngăn chặn tình trạng giá giấy ngày càng tăng ở thị trường nội địa, khiến cho hoạt động kinh doanh của các nhà in rơi vào tình trạng thua lỗ nghiêm trọng.

Theo dữ liệu của các nhà xuất

bản, giá giấy in có tráng phủ trong năm 2021 đã tăng 18%, giá bìa cứng tăng 30%, tình trạng tăng giá vẫn đang sốt và chưa có dấu hiệu hạ nhiệt.


Theo Rosstat, trong năm qua (tháng 9 đến tháng 9) giá bán bột giấy đã tăng 30%, giá giấy offset và giấy in tăng 6-15%, giấy bao gói tăng 46%, trong khi giá hầu hết các loại giấy bìa sóng cardboard tăng 65%.

Thêm vào đó, lượng cung giấy in đang có chiều hướng giảm sút do hiện nay tại Nga có nhiều nhà sản xuất đang chuyển sang sản xuất giấy bao bì nhiều hơn và bắt đầu lo ngại về việc nhà nước sẽ quy định giá cả.

Một trong những phương án khả thi để đối phó với tình hình hiện tại được đề xuất là việc cung cấp các khoản trợ cấp cho các nhà sản xuất giấy, nhằm tránh việc tăng

giá sản phẩm.

Hơn nữa, trong bối cảnh đại dịch covid-19, nhu cầu tiêu thụ giấy bao gói đang tăng mạnh do sự phát triển của thương mại trực tuyến, chính điều này là một trong các nguyên nhân đẩy giá bìa cứng đóng gói tăng cao./.



BAN BIÊN TẬP

Đặng Văn Sơn (VPPA)
Lê Huy Dư (VPPA)

Cao Đức Bằng (VPPA)
Trần Khánh Linh (VPPA)

Trình bày: Trần Khánh Linh